

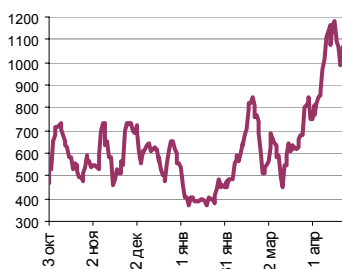
Ежедневный обзор финансовых рынков

ОГЛАВЛЕНИЕ

КОРОТКО О ГЛАВНОМ

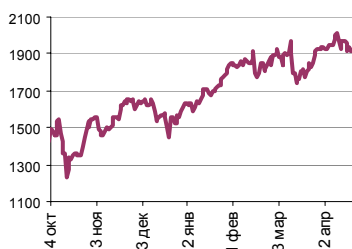
<p>КОРОТКО О ГЛАВНОМ 1</p> <p>ВАЛЮТНЫЙ И ДЕНЕЖНЫЙ РЫНКИ 2</p> <p style="padding-left: 20px;">ВАЛЮТНЫЙ РЫНОК</p> <p style="padding-left: 20px;">ДЕНЕЖНЫЙ РЫНОК</p> <p>РЫНОК ВАЛЮТНЫХ ОБЛИГАЦИЙ 3</p> <p style="padding-left: 20px;">КАЗНАЧЕЙСКИЕ ОБЛИГАЦИИ</p> <p style="padding-left: 20px;">РОССИЙСКИЕ ЕВРООБЛИГАЦИИ</p> <p>РУБЛЕВЫЕ ОБЛИГАЦИИ 4</p> <p>АКЦИИ 5</p> <p>НОВОСТИ 6</p> <p>ИТОГИ ТОРГОВ ЗА ДЕНЬ 7</p>	<p>События и факты Департамент внешних и общественных связей Банка России сообщает, что объем денежной базы в узком определении на 28 апреля 2007 года составил 3 221,8 млрд. рублей против 3 216,2 млрд. рублей на 23 апреля 2007 года.</p> <p>Банк России вчера, 3 мая, разместил бескупонные краткосрочные облигации с погашением 18 октября 2007 года и встроенным опционом "пут" на 1,675 млрд. руб. со средневзвешенной доходностью в 4,84% годовых. Об этом свидетельствуют данные ЦБ.</p> <p><small>По материалам ИА АКМ, Банка России, РБК, ФСГС, Ведомости, МЭРиТ, РИА Новости, Время Новостей, ПРАЙМ-ТАСС, Рейтер</small></p> <p>Денежный и валютный рынок Курс доллара по итогам вчерашнего дня снизился на 1 коп. до 25,75 руб. Мы полагаем, что по итогам сегодняшнего дня курс доллара подрастет вследствие роста курса американской валюты на FOREX. Мы считаем, что сегодня ставки МБК снизятся, ориентировочно до 3-3,25% MIACR (overnight).</p> <p>Еврооблигации Rus30 по итогам вчерашнего дня немного снизилась – 113,44% от номинала (-0,06 п.п.). Спред сузился до 97,3 б.п. (-2,7 б.п.). Мы полагаем, что сегодня до публикации важной западной макростатистики, цена Rus30 существенно не изменится.</p> <p>Рублевые облигации На рынке корпоративных облигаций котировки подросли. Мы считаем, что по итогам сегодняшнего торгового дня рынок рублевых долгов покажет нейтральную динамику.</p> <p>Акции По итогам вчерашнего дня индекс РТС вырос на 0,6% до 1 923,19 п. Мы считаем, что сегодняшний день российский рынок акций завершит в нейтральной зоне.</p>
--	--

Ликвидные активы банков в ЦБ, млрд. руб.



Источник: ЦБ РФ, Банк Спурт

Индекс РТС

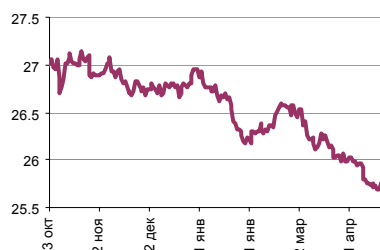


Источник: ФБ РТС, Банк Спурт

Индикаторы	Сегодня	Изменения	
		за день	за неделю
EUR/USD	1.3545	-0.0053	-0.0102
Нефть Brent, IPE	66.18	-0.39%	-3.53%
S&P 500	1 501.87	0.40%	0.43%
Libor (6M) (%)	5.3600	0.010	0.007
MOSPRIME(3M) (%)	5.2700	0.030	-0.160
UST10 (%)	4.6800	0.030	0.020
RusGLB30	113.44	-0.060	-0.500
Доллар (ММВБ USD/RUB_UTS_TOM),Bid	25.7500	-0.0100	0.0475
Евро (ММВБ EUR/RUB_UTS_TOD)	35.0050	0.0065	-0.0495
Остатки на корсчетах в ЦБ (млрд. руб.)	452.7	9.0	19.2
Депозиты банков в ЦБ (млрд. руб.)	683.5	59.2	10.5
Индекс РТС	1 923.2	0.60%	-2.55%
Индекс ММВБ	1 693.73	0.87%	-2.74%
ЗВР (млрд. дол.)	361.2		4.60
Денежная база узкое опр. (млрд. руб.)	3 216.2		44.00

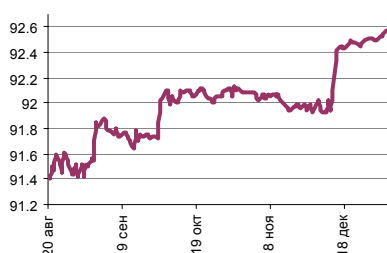
ВАЛЮТНЫЙ И ДЕНЕЖНЫЙ РЫНКИ

Курс рубль-доллар



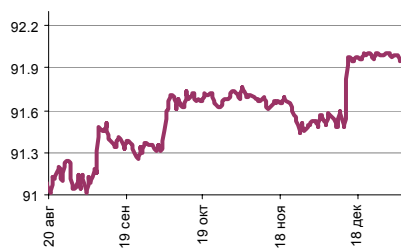
Источник: ММВБ, Банк Спурт

Индекс рубля к корзине валют (50% \$, 50% €)



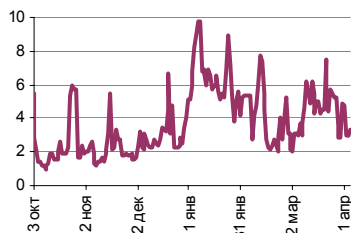
Источник: Банк Спурт

Индекс рубля к корзине валют (0,6 \$, 0,4 €)



Источник: Банк Спурт

MIACR, overnight



Источник: Банк России, Банк Спурт

Валютный рынок

Курс доллара по итогам вчерашнего дня снизился на 1 коп. до 25,75 руб. Активность также снизилась. Объем продаж долларов и валютных интервенций Банка России был незначительным. Мы полагаем, что по итогам сегодняшнего дня курс доллара подрастет вследствие роста курса американской валюты на FOREX.

На FOREX курс евро снизился против доллара до 1,356 (-0,4 цента) после публикации данных индекса ISM в секторе услуг США. ISM Services составил 56 при ожиданиях 53. Это уже второй индикатор семейства ISM, который выходит выше ожиданий (первый – ISM Industry составил 54,7 при прогнозе 51).

Мы полагаем, что краткосрочно курс доллара может снизиться до отметки 1,35, в дальнейшем он либо пробьет этот уровень с целью 1,345 либо отскочит вверх – до 1,36. В долгосрочной перспективе у нас позитивный взгляд по паре евро-доллар.

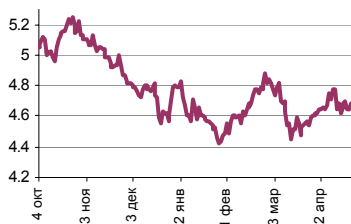
Денежный рынок

Сумма остатков средств на корсчетах и депозитах продолжила рост, составив 1 136,2 млрд. руб. (+68,2 млрд. руб.) Средние ставки на денежном рынке немного подросли. Мы считаем, что сегодня ставки МБК снизятся, ориентировочно до 3-3,25% MIACR (overnight).

[Вернуться к оглавлению](#)

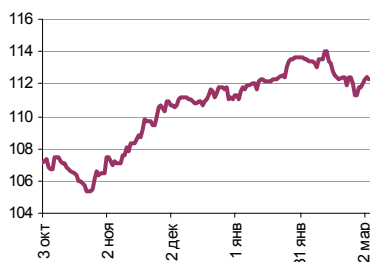
РЫНОК ВАЛЮТНЫХ ОБЛИГАЦИЙ

UST 10



Источник: Reuter, Банк Спурт

RusGLB30



Источник: Reuter, Банк Спурт

Казначейские облигации

Ставка десятилетней ноты подросла – 4,68% (+3 б.п.) после публикации цифр по индексу ISM в секторе услуг США оказавшихся выше ожиданий, а игроки стали ждать от ФРС более осторожных шагов в отношении ожидаемого понижения ставки рефинансирования.

Сегодня запланирован выход очень важных данных по американской экономике – Nonfarm Payrolls за апрель. Мы полагаем, что до этого времени доходность UST10 стабилизируется около отметки 4,68%.

Российские еврооблигации

Rus30 по итогам вчерашнего дня немного снизилась – 113,44% от номинала (-0,06 п.п.). Спред сузился до 97,3 б.п. (-2,7 б.п.). Мы полагаем, что сегодня до публикации важной западной макростатистики, цена Rus30 существенно не изменится.

[Вернуться к оглавлению](#)

РУБЛЕВЫЕ ОБЛИГАЦИИ

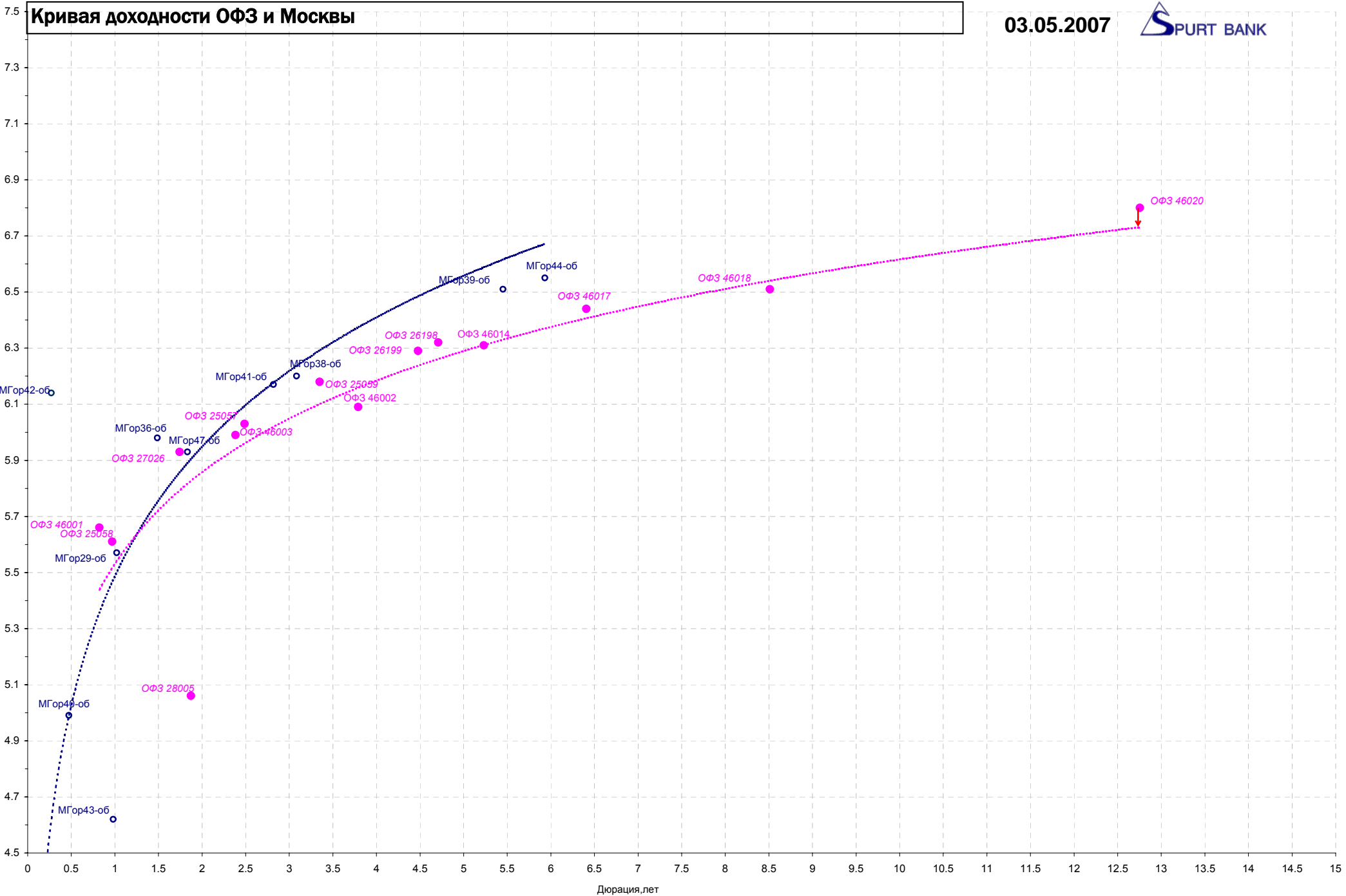
Государственные облигации

Котировки на рынке государственных облигаций подросли на фоне поступления свежих средств в банковскую систему. Активность увеличилась. Без учета аукциона ОБР, вполне возможно, что рост цен на рынке государственных бумаг был также отчасти связан и с оптимизмом на долевым рынке. **Мы считаем, что сегодняшний день российский рынок государственных облигаций завершит нейтрально, поскольку помимо позитивного влияния от поступления свежей банковской ликвидности рынок может испытывать давление от роста ставок со стороны западных рынков.**

Корпоративные облигации

На рынке корпоративных облигаций котировки подросли на основании тех же факторов, что и в сегменте ОФЗ. **Мы считаем, что по итогам сегодняшнего торгового дня рынок рублевых долгов покажет нейтральную динамику.**

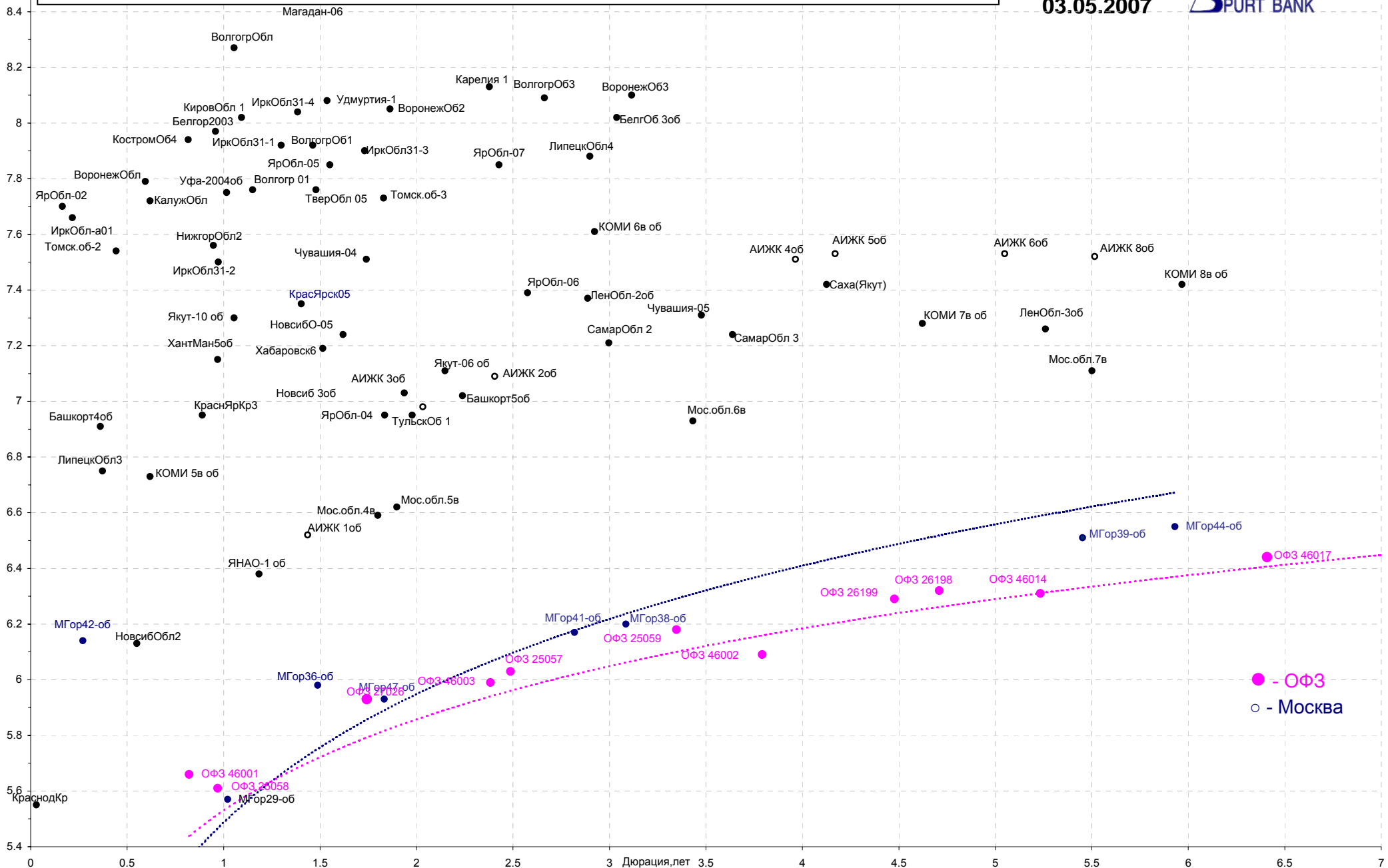
[Вернуться к оглавлению](#)



Дюрация, лет

Кривая доходности региональных долгов

03.05.2007

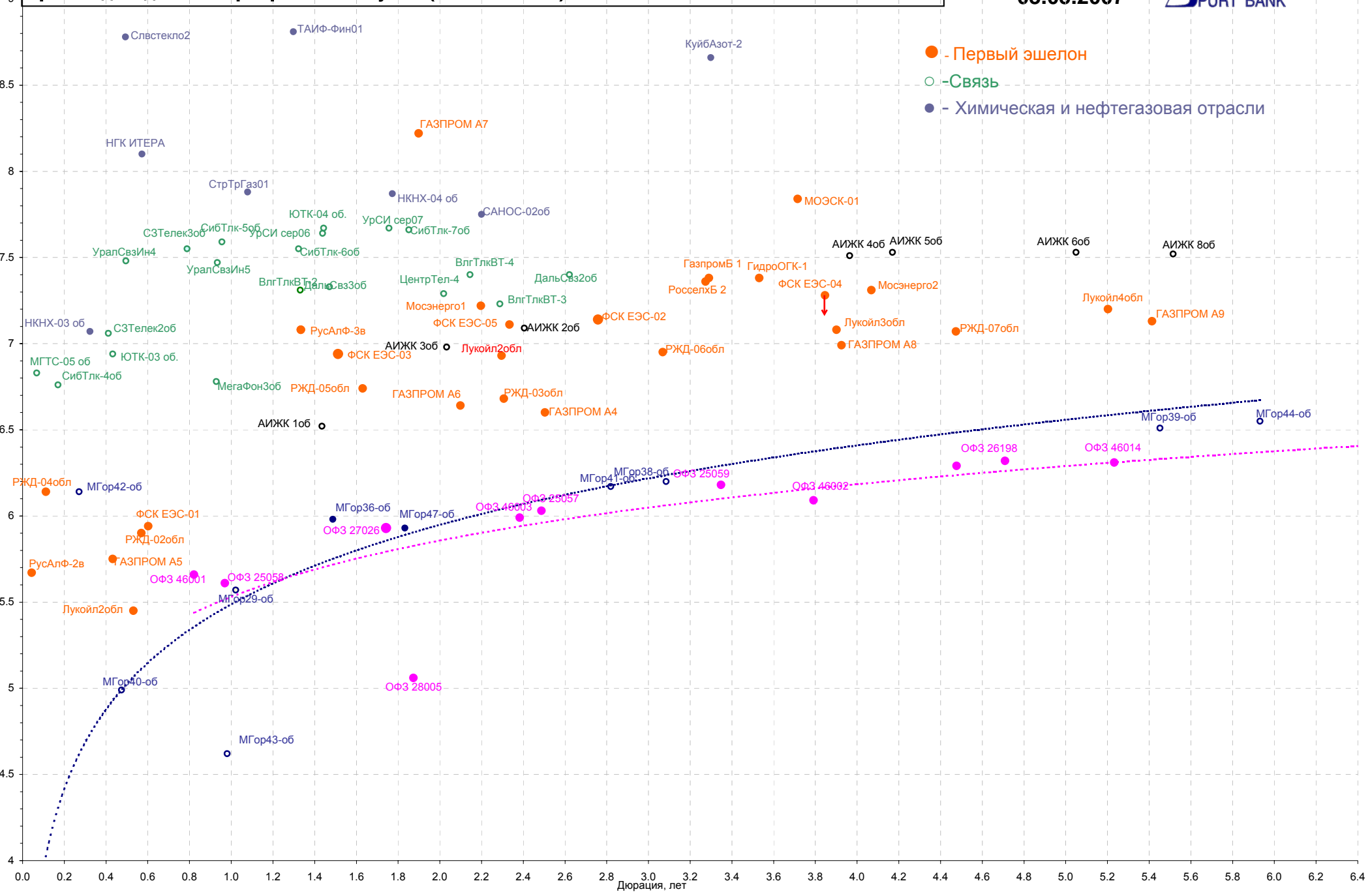


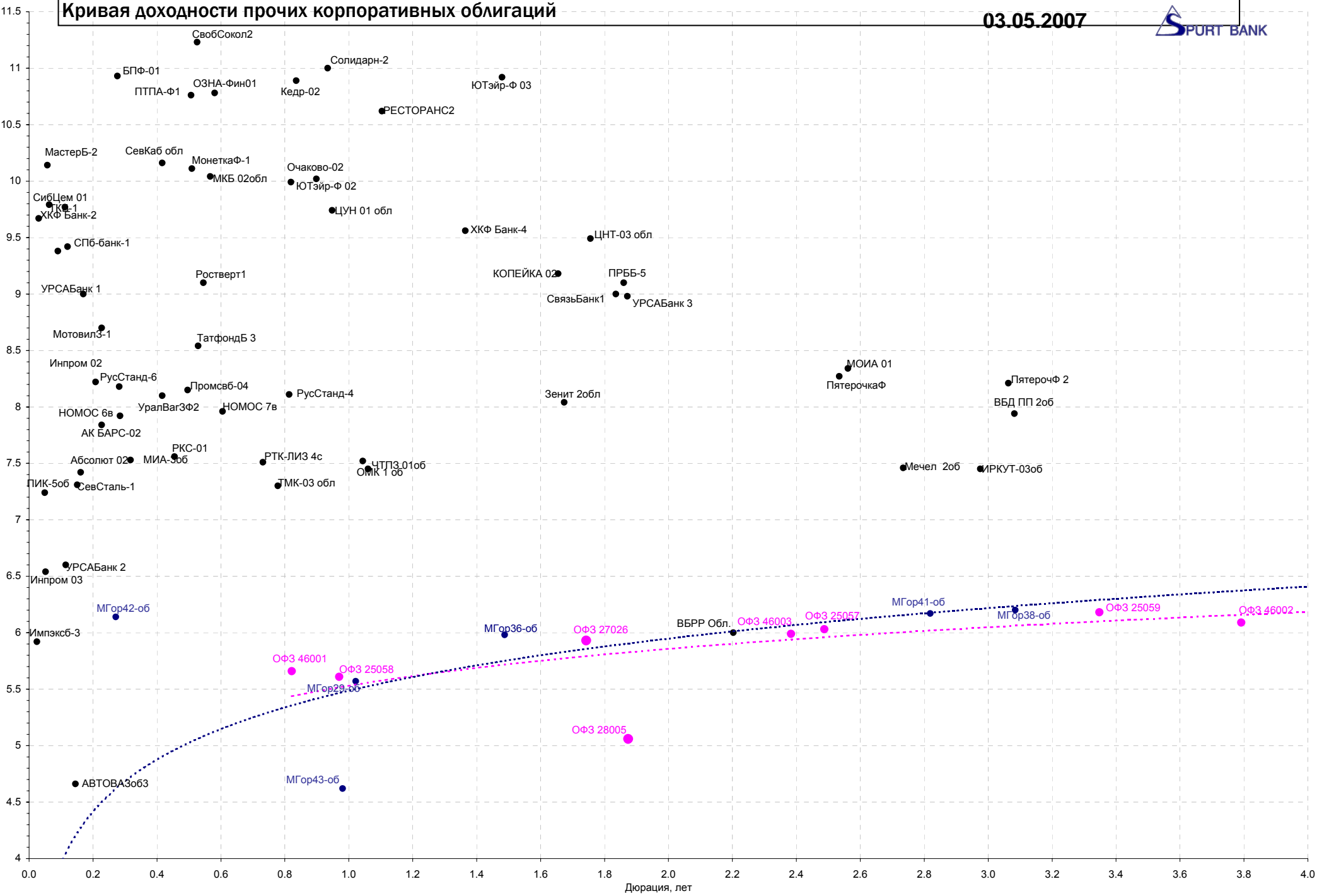
Кривая доходности корпоративных бумаг (1 и 2 эшелон)

03.05.2007



- - Первый эшелон
- - Связь
- - Химическая и нефтегазовая отрасли





Акции

По итогам вчерашнего дня индекс РТС вырос на 0,6% до 1 923,19 п. Поскольку российский рынок акций недооценен по сравнению со своими «конкурентами» - развивающимися рынками Азии и Латинской Америки - то не исключено, что инвесторы и обратили на это внимание. **Мы считаем, что сегодняшний день российский рынок акций завершит в нейтральной зоне.**

[Вернуться к оглавлению](#)

НОВОСТИ

Рекордно теплая зима стоила «Газпрому» почти \$2 млрд. Потребление газа упало, а вместе с ним почти вдвое сократилась и прибыль концерна. Продолжают рапортовать о падении прибыли и нефтяники: больше всех потерял «Сургутнефтегаз», сокративший прибыль в 2,5 раза. С начала апреля нефтяные компании объявляют лишь о падении своих прибылей в I квартале (см. таблицу). А вчера о таких же итогах сообщил и «Газпром». Его чистая прибыль за первые три месяца по РСБУ упала почти вдвое — до 65 млрд руб. При том что год назад он отчитывался о 141%-ном росте доходов головной компании в сравнении с январем — мартом 2005 г. Тогда «Газпром» объяснял свои успехи ростом цен на газ и 50%-ным скачком поставок топлива (на 56% — в Европу, 185% — в СНГ и 19% — в России). А неудачу в 2007 г. «Газпром» связал с капризами погоды. Прошлая зима была аномально холодной, а эта — рекордно теплой, объясняет сотрудник пресс-службы «Газпрома». Продажи газа в этом году немного сократились, заметил начальник аналитического отдела «Атона» Стивен Дашевский, при этом затраты «Газпрома» явно увеличились. Но справедливо оценить ущерб компании можно только после публикации консолидированной отчетности, оговаривается он. У второго по величине производителя газа страны, «Новатэка», прибыль в I квартале снизилась только на 2% — до 3,2 млрд. руб.

В Татарстане в 2007 году будет осуществлена 100-процентная цифровизация сетей телефонной связи. Об этом сообщил министр информатизации и связи республики Фарит Фазылзянов. В настоящее время удельный вес цифровых систем коммутации в общей монтированной емкости АТС доведен до 86.7% (среднероссийский показатель - 63%). В том числе удельный вес цифрового коммутационного оборудования городских АТС достиг 85.2% (в Казани - 100%), сельских АТС - 96.6%, что в 4 раза выше среднероссийского показателя. В 35 из 43 районов республики обеспечена 100-процентная цифровизация сельских АТС. Полностью переведены на "цифру" все транспортные сети - зоновые, городские и сельские.

Чистая прибыль ОАО "Газпром" в I квартале 2007 года по РСБУ снизилась на 43% до 64.951 млрд руб. со 113.231 млрд. руб. за аналогичный период прошлого года. Об этом говорится в сообщении компании. Снижение прибыли в I квартале 2007 года относительно IV квартала 2006 года составило 39.78%. В Газпроме так прокомментировали снижение прибыли по сравнению с IV кварталом: "в соответствии с российской учетной политикой, ОАО "Газпром" (головная компания) ежегодно проводит переоценку финансовых вложений, в том числе - переоценку стоимости принадлежащих ей акций. В связи с тем, что переоценка проводится в конце года, изменение стоимости акций отражается только в последнем квартале. Таким образом, снижение чистой прибыли ОАО "Газпром" (головной компании) за I квартал 2007 года по сравнению с IV кварталом 2006 года отражает переоценку стоимости акций, а не результаты производственной деятельности Газпрома". Газпром является крупнейшей в мире газовой компанией. Уставный капитал Газпрома составляет 118.367 млрд руб. Выпущено 23673512900 обыкновенных акций номиналом 5 руб. Крупнейшими акционерами Газпрома по состоянию на 31 декабря 2006 года являются: Росимущество (38.37315035%), ОАО "Роснефтегаз" (10.73985095%). Кроме того, 2.93% - у компании "Геросгаз", СП "Газэкспорта" и E. On Ruhrgas; у самого E.On Ruhrgas - 6.5%. У "Нафта Москвы" - 5.3%, у клиентов Deutsche Bank и ОФГ - более 3%, у фонда Vostok Nafta - 1.3%. Доля акций Газпрома, обращающихся за пределами России в виде ADR на 31 декабря 2006 года составляет 13.2%. В 2006 году Газпром прирастил за счет геологоразведочных работ запасы газа по категории C1 до 587.5 млрд куб. м. В 2006 году запасы газа группы "Газпром" по категориям ABC1 выросли на 719.9 млрд куб. м, в результате, их суммарная величина по состоянию на 1 января 2007 года достигла 29.85 трлн куб. м. Чистая прибыль Газпрома по МСФО в январе-сентябре 2006 года выросла на 96.7% до 460.265 млрд руб.

По материалам Рейтер, ИА АКМ, Банка России, РБК, ФСГС, Ведомости, МЭРИТ, РИА Новости, Время Новостей, ПРАЙМ-ТАСС, Популярная механика

ИТОГИ ТОРГОВ ЗА ДЕНЬ

ЕТС

Инструмент	Срвзвеш	Open	Low	Close	Объем торгов
EUR_TODTOM	-0.0005	-0.0006	-0.0007	0.0002	61 600 000
EURTOD_UTS	35.0281	35.1399	35.005	0.035	29 963 000
EURTOM_UTS	35.0188	35.035	35.005	0.0065	26 636 000
USD_TODTOM	-0.0014	-0.0014	-0.0016	-0.0003	2 184 300 032
USDOD_UTS	25.7301	25.739	25.723	-0.031	924 774 016
USDOTM_UTS	25.7331	25.735	25.72	-0.01	1 922 732 032

ГЦБ

Инструмент	Оборот	Срвзв цена	Изм срвзв	Дох срвзв	Кол сделок	Доразмещ
RU000A0JP3Y5	1 690 291 692	98.23	0.21	4.81	18	0
SU46018RMFS6	277 645 052	111.30	0.07	6.51	10	0
SU25061RMFS1	96 544 136	99.53	0.05	6.11	9	0
RU000A0D1JF3	77 059 010	99.43	0.10	4.86	5	0
SU46014RMFS5	54 625 000	109.25	0.05	6.31	1	0
SU46021RMFS0	53 979 997	99.96	0.05	6.49	9	0
SU46020RMFS2	51 368 130	102.65	0.10	6.80	2	0
SU26198RMFS0	32 938 400	98.50	-0.10	6.32	3	0
SU25059RMFS5	29 118 120	100.20	0.00	6.18	5	0
SU26199RMFS8	26 931 972	99.79	-0.06	6.29	2	0
SU27025RMFS4	21 134 753	100.10	0.00	5.19	4	0
SU46001RMFS2	19 443 750	103.70	-0.14	5.66	3	0
Итого	2 442 657 886				84	

Региональные долги

Наименование	Оборот осн	Ср-взвеш цена	Изм ср-взвеш	Кол сделок	Оборот РПС	Оборот РЕПО
СамарОбл 3	56 762 900	102.03	0.13	11	60 180 000	705 622 900
НижгорОбл3	56 522 660	102.86	0.06	5	0	258 458 000
КОМИ 8в об	40 040 000	100.10	-0.10	3	0	48 500 400
Мос.обл.7в	37 255 880	105.50	0.10	7	527 500 000	1 248 973 000
ВоронежОб3	21 542 620	107.30	0.06	1	0	9 927 020
ИркОбл31-4	21 002 200	100.02	-0.13	1	0	66 776 220
ЯрОбл-02	20 170 000	100.85	0.85	1	60 510 000	13 111 160
МГор41-об	19 101 150	107.92	0.03	5	32 385 000	159 867 800
НижгорОбл2	17 066 900	102.42	0.07	4	40 949 600	15 520 230
КостромОб4	16 937 950	102.68	-0.02	5	0	53 644 640
Саха(Якут)	15 450 000	103.00	0.10	1	0	295 225 400
МГор44-об	15 041 860	109.96	-0.04	2	0	398 230 300
ЯрОбл-07	14 085 700	100.61	0.04	3	10 070 000	160 508 600
Мос.обл.5в	9 585 041	106.50	0.00	4	544 394 400	798 396 300
Итого	387 448 100			134	3 774 832 000	8 999 652 000

Корпоративные долги

Инструмент	Оборот осн	Ср-взвеш цена	Изм ср-взвеш	Кол сделок	Оборот РПС	Оборот РЕПО
НИТОЛ 02	231 183 000	102.27	0.22	4	122 748 000	102 420 000
СтрТрГаз01	161 384 400	102	0.13	2	0	203 733 800
Балтимор03	155 939 000	100	-0.04	2	0	47 853 900
ЦентрТел-4	128 677 000	113.8	-0.02	19	620 361 100	1 078 033 000
ДальСвзЗоб	127 361 500	101.89	-0.18	7	0	126 900 400
ВлгТлкВТ-3	103 221 000	103.22	0.07	2	0	97 866 500
ГТ-ТЭЦ Зоб	100 484 400	100.07	0.07	23	0	150 739 400
РуссНефть1	92 949 780	84.67	1.13	21	24 900 000	198 309 300
ТГК-1 01	75 293 920	100.16	100.16	45	860 616 000	0
ВлгТлкВТ-4	68 288 020	101.68	-0.02	11	40 680 000	317 883 800
Вежа-Инв-1	60 000 000	100	0.00	3	0	17 959 480
ИРКУТ-03об	59 526 810	104.17	0.12	11	212 514 000	390 528 100
Мосэнерго2	55 609 260	101.89	-0.02	9	76 400 000	49 411 400
РусьБанк-1	54 598 000	102.05	0.05	8	0	0
ТМК-02 обл	50 255 000	100.51	0.15	6	40 204 000	228 959 300
КБРенКап-1	40 612 000	100.28	100.28	14	361 155 000	0
Очаково-02	38 055 390	98.87	0.07	8	19 940 000	13 000 120
ЮТК-04 об.	36 537 690	103.68	-0.02	11	0	486 263 200
МОИТК-01	34 660 450	100.25	0.00	7	0	138 224 800
Агрохолд 1	30 942 990	99.8	-0.10	4	24 934 500	76 399 450
ГАЗПРОМ А8	30 861 560	100.49	0.01	45	472 295 000	1 217 805 000
РусьБанк-2	30 576 250	100.25	0.14	3	150 200 000	111 630 600
САНОС-02об	28 822 960	105.4	-0.19	5	193 750 800	559 195 200
ГлМосСтр-2	26 720 080	100.83	0.03	9	204 382 000	371 165 100
СатурнНПО2	26 223 880	101.05	0.00	6	166 650 000	55 425 220
Итого	2 637 186 000			1177	10 964 690 000	34 024 660 000

Акции

Инструмент	Оборот осн	Ср-взвеш цена	%	Кол сделок	Оборот РПС	Оборот РЕПО
РАО ЕЭС	14 543 560 000	34.429	2.50%	34 768	495 406 500	10 866 360 000
ГМКНорНик	9 433 715 000	5098.86	4.64%	22 332	2 546 491 000	3 807 825 000
Сбербанк	3 876 428 000	103151.34	-0.39%	4 854	250 886 000	5 630 521 000
ЛУКОЙЛ	2 973 060 000	1999.75	-0.12%	10 298	1 022 079 000	3 630 117 000
ГАЗПРОМ ао	2 742 116 000	254.87	-0.16%	10 239	414 173 000	15 986 940 000
Сургнфгз	2 265 896 000	33.295	1.70%	4 742	230 839 800	2 791 903 000
Роснефть	1 923 523 000	223.9	1.63%	6 607	76 066 790	4 147 458 000
Сбербанк-п	1 342 977 000	1564.3	0.26%	7 868	13 999 000	653 006 300
Итого	42 594 460 000			142 530	10 208 250 000	55 353 730 000

Источник: ММВБ

[Вернуться к оглавлению](#)

Управление Казначейства АКБ «Спурт»

Директор Казначейства
+7 843 291 50 02**Шайхутдинов Кирилл Владимирович**
kirill@spurtbank.ru

Отдел торговых операций на финансовых рынках

Долговые инструменты, МБК, валюта
+7 843 291 51 41**Шамарданов Адель Ильич**
ashamardanov@spurtbank.ru

Экономист

Мартынов Сергей Андреевич
smartynov@spurtbank.ru

Отдел доверительного управления

Начальник отдела
+7 843 291 50 29**Хайруллин Айбулат Рашитович**
aybulat@spurtbank.ru

Отдел анализа финансовых рынков

Аналитик
+7 843 291 50 27**Родченко Марина Викторовна**
mrodchenko@spurtbank.ruАналитик
+7 843 291 51 27**Галеев Тимур Равилевич**
tgaleev@spurtbank.ru

Отдел расчетов и корреспондентских отношений

Зам. Директора Казначейства. Начальник отдела
+7 843 291 50 60**Угарова Татьяна Алексеевна**
tugarova@spurtbank.ruВалютные корр. счета
+7 843 291 50 61**Журавлев Сергей Александрович**
sjouravlev@spurtbank.ruРублевые корр. счета
+7 843 291 50 62**Лаврова Жанна Юрьевна**
jlavrona@spurtbank.ruБэк-офис МБК
+7 843 291 50 64**Сафина Гузелия Зиннуровна**
gsafina@spurtbank.ruSWIFT
+7 843 291 50 66**Анцис Рузалия Рашитовна**
rancis@spurtbank.ruРасчеты РКЦ
+7 843 291 50 65**Каштанова Валентина Ефимовна**
vkashtanova@spurtbank.ru

Настоящий информационный обзор рынка ценных бумаг содержит оценки и прогнозы Управления Казначейства Акционерного коммерческого Банка «Спурт» (открытое акционерное общество) (далее – «Банк») касательно будущих событий и/или действий, перспектив развития ситуации на рынке ценных бумаг, вероятности наступления определенных событий и совершения определенных действий на рынке ценных бумаг. Инвесторы не должны полностью полагаться на оценки и прогнозы, содержащиеся в настоящем обзоре, так как фактическое положение дел на рынке ценных бумаг в будущем может отличаться от прогнозируемых результатов по многим причинам.

Настоящий информационный обзор не является офертой - предложением купить или продать какие-либо ценные бумаги или связанные с ними финансовые инструменты либо принять участие в какой-либо стратегии торговли. Описание любой компании или компаний, или их ценных бумаг, или рынков, или направлений развития, упомянутых в данном обзоре, не предполагают полноты их описания. Представленные информация и мнения не были специально подготовлены для конкретной операции любых третьих лиц и не представляют детальный анализ конкретной ситуации, сложившейся у третьих лиц.

Информация и заключения, изложенные в настоящем обзоре, не заменяют независимую оценку инвестиционных потребностей и целей какого-либо лица.

Данный обзор может использоваться только для информационных целей. Цитирование или использование всей или части информации, содержащейся в настоящем отчете, допускается только с прямо оговоренного разрешения Банка.